

Colmar
ICONIC

Stradim[®]



ICONIC

62, avenue de la République à COLMAR

“Un art de vivre au cœur d’une ville
authentique et unique.”

Ville d'art et d'histoire, la capitale des vins d'Alsace cultive son authenticité au sein de la Plaine du Ried et au pied du massif des Vosges.


Colmar est la gardienne d'un art de vivre authentique où terroir et tradition sont des valeurs essentielles.

Ville lumière au cœur du vignoble, elle décline avec charme ses jolies maisons colorées à colombages, ses canaux, son fleurissement, sa gastronomie et ses vins réputés.

Colmar vous propose un raccourci saisissant de plus de mille ans d'histoire européenne à travers une remarquable richesse patrimoniale et culturelle.

Accueillante et animée en toutes saisons, cette ville à taille humaine s'attache à préserver la qualité de vie de ses habitants avec une offre diversifiée d'activités : une multitude de sorties culturelles, d'animations sportives, d'escapades nature, détente, gourmandes... mais aussi de nombreux services et commerces qui facilitent le quotidien. Ici, la vie de quartier prend tout son sens.

Ville d'échanges économiques, touristiques et culturels à la croisée des grands axes routiers européens, Colmar bénéficie d'une situation exceptionnelle.



Château d'eau



Collégiale Saint-Martin



La cour d'appel





La Fontaine de l'Amiral Bruat - Parc du Champ de Mars



La gare



Un réseau ferroviaire dense facilite vos déplacements en région et bien plus loin. Des liaisons quotidiennes vers Mulhouse, Strasbourg, Bâle... en TER, ou encore vers Nancy, Luxembourg ville, Montpellier ou Marseille en TGV.



Grâce aux nombreuses lignes de bus urbains et départementaux, la région est accessible facilement. Plusieurs fois par jour, une ligne transnationale relie Colmar à Freiburg en Allemagne.



Une navette électrique dessert l'hyper-centre de Colmar. Connectée aux lignes de bus et aux principaux parkings, cette navette permet d'améliorer la mobilité.



Vélo de ville, tout chemin, électrique, roller ou trottinette, sillonnez la ville et les environs.

Tel le symbole d'un nouvel art de vivre, "Iconic" est une adresse prestigieuse en plein cœur de Colmar.

En retrait de l'avenue de la République, Iconic est un havre de quiétude moderne et design à l'architecture élancée.

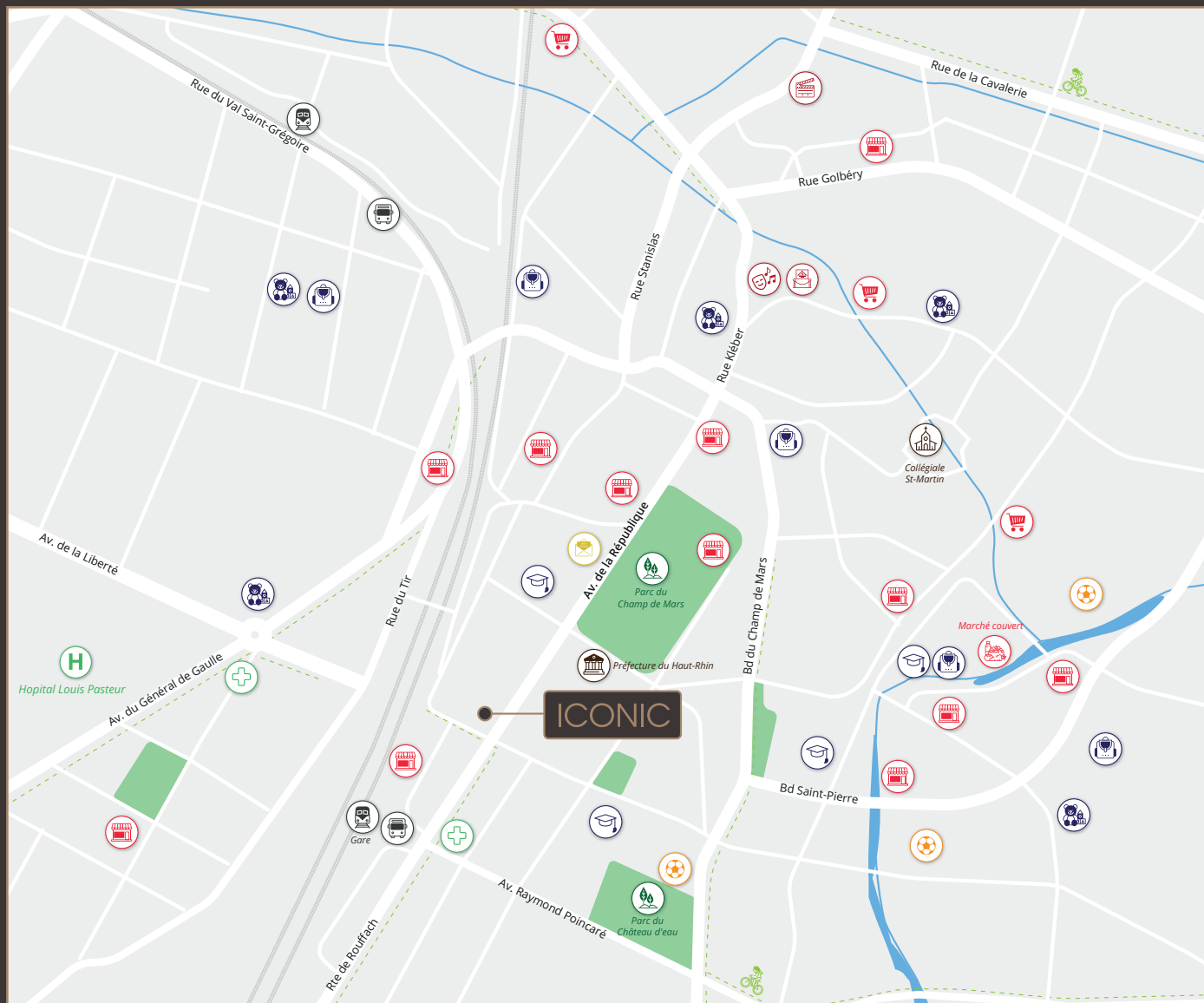
A deux pas de la gare, la résidence est idéalement située. Quelques minutes à pied suffisent pour rejoindre le parc du Champ de Mars ou accéder au centre historique pour flâner dans ses rues piétonnes au patrimoine architectural exceptionnel.

A proximité se trouvent de nombreux commerces et services, restaurants et lieux de vie.

De la maternelle à l'enseignement supérieur, Colmar dispose d'une palette pédagogique adaptée à toutes les familles, ainsi que des crèches et structures de garde.

La navette gratuite électrique « cœur de ville » et le réseau de bus desservant les vingt communes de l'agglomération simplifieront tous vos déplacements, ainsi que vos sorties culturelles et de loisirs.

62, avenue de la République à COLMAR



TRANSPORTS

- Bus à 260 m : 3 min à pied
- Gare à 260 m : 3 min à pied

COMMERCES / SERVICES

- Boulangerie - Pâtisserie à 400 m : 5 min à pied
- Pharmacie à 260 m : 3 min à pied
- Bureau de poste à 280 m : 3 min à pied
- Supermarché Monoprix à 1 km : 3 min en vélo
- Marché couvert à 1,2 km : 4 min en vélo
- Hôpital Louis Pasteur à 2,8 km : 7 min en voiture

ÉDUCATION

- Crèche Le Jardin des Petits à 1,6 km : 4 min en voiture
- École maternelle et primaire bilingue Georges Wickram à 1,3 km : 4 min en voiture
- Collège Victor Hugo à 1,3 km : 4 min en voiture
- Lycée Technologique Saint André à 240 m : 1 min en vélo
- INSPÉ - Université de Strasbourg à 350 m : 2 min en vélo

LOISIRS

- Parc du Champ de Mars à 300 m : 4 min à pied
- Cinéma CGR Colmar à 1,2 km : 3 min en voiture
- Théâtre Municipal à 1,3 km : 4 min en voiture
- Complexe sportif de la Montagne Verte à 2 km : 6 min en voiture
- Piscine Aqualia à 2,2 km : 6 min en voiture
- Patinoire à 2,9 km : 6 min en voiture



Une architecture élégante à l'esprit contemporain.

L'aménagement paysager de cet îlot urbain est unique dans ce quartier. Les arbres et arbustes ont été choisis parmi les essences locales dans le respect de la biodiversité. Ils mettent tout logiquement en valeur les perspectives.

Depuis le parvis qui relie Iconic à l'avenue de la République, les trois bâtiments apparaissent avec élégance. La minéralité des façades aux tonalités couleur sable, avec leur camaïeu de beiges, reflète une jolie clarté et leur insuffle une silhouette élancée et raffinée.

“Avec son petit parc central, ce cœur d'îlot contemporain invite à la détente, tandis que les terrasses et balcons offrent une vue exceptionnelle sur Colmar et un joli panorama sur les Vosges.”

Emilie STAHL, architecte





“Elégance, clarté & harmonie.”

La résidence Iconic s’inscrit dans une démarche bioclimatique et invite à la convivialité.

Sur les toits, la terrasse partagée végétalisée est un lieu de rencontres et d’échanges où l’on peut pratiquer des activités douces.

La terrasse sensorielle, en rez-de-chaussée, sollicite quant à elle l’odorat et la vue. L’on y chemine entre quatre univers : un espace de jeux pour les enfants, deux aires de détente et de bien-être ainsi qu’une zone de stationnement des vélos.

Les aménagements paysagers imprègnent la personnalité de cet ensemble urbain inédit à Colmar.



Des prestations de qualité qui favorisent le bien-vivre et offrent un confort exceptionnel au quotidien.

Les appartements bénéficient de vues dégagées sur la ville et les forêts vosgiennes. Ils se prolongent vers l'extérieur par des loggias ou terrasses très agréables aux beaux jours.

Les volumes généreux et la luminosité naturelle des appartements vous invitent à concevoir un intérieur à votre image.

Véritable atout, la résidence Iconic vous propose une conception participative. Personnalisez votre logement grâce à des prestations haut de gamme et des finitions soignées.

Des prestations pour un confort quotidien

- Parc arboré au pied de la résidence
- Hall d'entrée réalisé par un architecte d'intérieur
- Ascenseur
- Solution de stationnement (en option)
- Local à vélo
- Portes palières renforcées
- Portes-fenêtres et fenêtres oscillo-battantes (châssis compatibles)
- Placard dans l'entrée (selon plan)
- Carrelage haut de gamme dans les pièces de vie
- Salle de bains équipée : meuble vasque, miroir et radiateur sèche-serviettes





Pourquoi choisir un appartement neuf ?

Pour votre résidence principale ou votre investissement locatif : découvrez tous les atouts du neuf.

SIMPLICITÉ ET LOGEMENT SUR-MESURE

Vous bénéficiez de l'accompagnement d'un interlocuteur unique, professionnel de l'immobilier. Son analyse de vos besoins immobiliers lui permet de vous proposer des conseils et des solutions adaptés pour personnaliser la taille, l'organisation et l'aménagement de l'appartement, au plus près de vos attentes.

ÉCONOMIES ET CONFORT

En achetant un appartement neuf, vous réalisez un investissement sur le long terme et pour cause : immobilier neuf est synonyme de respect des dernières normes en vigueur. Empreintes d'un haut niveau d'exigence en matière de performance énergétique, nos constructions garantissent une chaleur mieux maîtrisée, une meilleure circulation de l'air et une isolation plus performante en toutes saisons. Tout cela permet logiquement de générer des économies.

MODERNITÉ DES PRESTATIONS

Les biens neufs ont l'avantage d'être fonctionnels, bien agencés et lumineux. Ils sont composés de matériaux et d'équipements de dernière génération, davantage adaptés aux attentes et aux usages actuels. Quant à l'accessibilité pour les personnes à mobilité réduite, elle est bien sûr totalement garantie et respecte les normes en vigueur.

AIDES À L'ACHAT ET AVANTAGES FISCAUX

Dans le cadre d'un achat sur plans (VEFA), les frais de notaire sont réduits et les acquéreurs peuvent également bénéficier selon les communes d'exonération de taxes foncières. En cas de financement de sa résidence principale et selon certains critères, il est possible de profiter des avantages du prêt à taux zéro. Cette aide exceptionnelle peut permettre de financer jusqu'à 50 % de votre résidence principale. Avec le dispositif Pinel, votre réduction d'impôts peut atteindre jusqu'à 375 euros par mois. Ainsi, votre patrimoine immobilier est financé en grande partie par les loyers perçus et la quote-part de réduction d'impôts.



La conception participative

*Des appartements personnalisés
et adaptés au quotidien de nos clients.*

Notre métier implique de tout mettre en œuvre et d'être à l'écoute de nos clients pour réaliser les aménagements dont ils profiteront chaque jour, c'est pourquoi nous leurs proposons de prendre part à la conception participative de leur futur logement.

L'expérience de notre service technique intégré nous permet de réaliser leur projet sur-mesure. De la conception jusqu'aux finitions, tous les acteurs se mobilisent pour offrir un service de proximité exceptionnel. Les futurs propriétaires peuvent ainsi modifier tant les prestations intérieures que les agencements de leur futur logement, par exemple pour déplacer une cloison ou agrandir un espace.

Ils bénéficient d'un interlocuteur privilégié, à même d'apporter les solutions techniques à chacun de leurs souhaits, adaptés à leurs besoins et habitudes vie. Épaulés par des outils numériques, telles que les visites virtuelles et modélisations 3D, nous aidons nos clients à visualiser parfaitement leur futur bien. Nous les accompagnons dans leurs choix avec précision et mettons un point d'honneur à répondre efficacement à toutes leurs attentes.



Le Prêt à Taux Zéro

Une aide à l'achat exceptionnelle qui vous permet de financer jusqu'à 50 % de votre logement.

COMMENT ÇA FONCTIONNE ?

Le Prêt à Taux Zéro (PTZ) permet de financer jusqu'à 50 % de votre acquisition à un taux zéro. Ce prêt améliore votre scoring en banque et cerise sur le gâteau, il est exempté de frais de dossier.

LES CONDITIONS

Ce prêt est soumis à un plafond de revenus selon le foyer fiscal de référence. Afin de valider ses avantages, il est nécessaire de présenter un statut de locataire pendant deux années précédant votre acquisition. Le montant du PTZ accordé dépend de la zone où se situe votre futur logement. Il est possible de le compléter avec un ou plusieurs autres prêts.

UN REMBOURSEMENT LISSÉ DANS LE TEMPS

Le principe même du fonctionnement du PTZ réside dans le différé de mensualité dans le temps pouvant aller de cinq à quinze années. La durée totale du prêt peut s'étendre jusqu'à 25 ans. Vous pouvez ainsi envisager sereinement l'avenir, et devenir propriétaire du logement de vos rêves.



Le Groupe Stradim

Promoteur-Constructeur depuis plus de 30 ans

Depuis sa création en 1990 sous l'impulsion de Rémi Hagenbach, le Groupe Stradim porte une vision audacieuse du métier de promoteur-constructeur, tournée vers l'avenir, l'environnement et le vivre-ensemble. Il propose des réalisations de qualité, qui intègrent toutes les perspectives d'évolution à long terme, l'harmonie urbaine et les impératifs sociétaux et écologiques.

Devenue une référence nationale, Stradim doit sa réputation à son ancrage local et à l'engagement de ses équipes. Aujourd'hui, plus de 140 collaborateurs s'investissent pour maîtriser chaque projet avec une coordination optimale et une réactivité sans faille, de la recherche du terrain à la remise des clés.

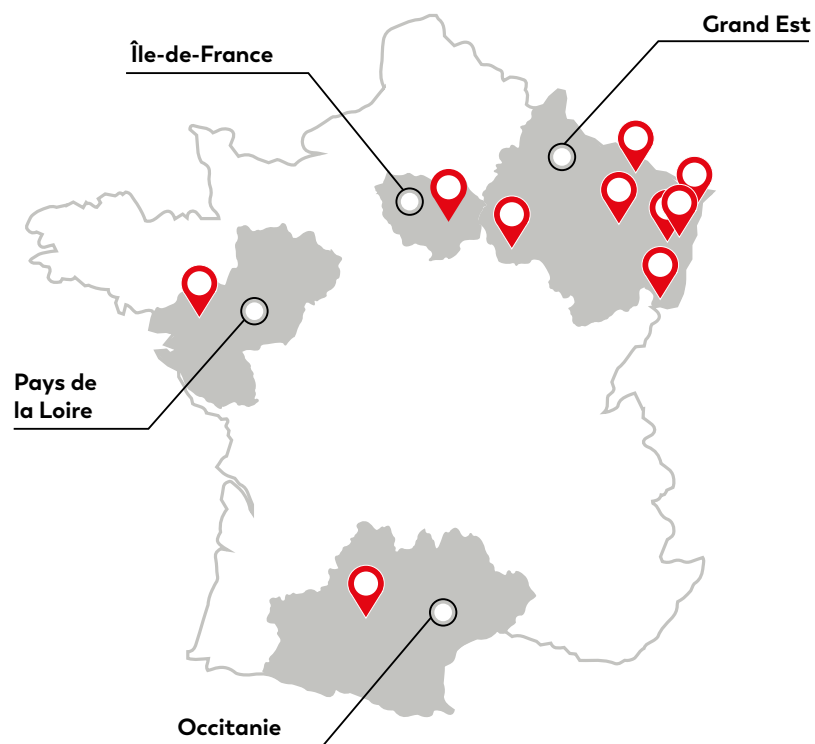
La synergie de tous les métiers de la promotion immobilière permet au Groupe Stradim de mener des opérations responsables et innovantes de toutes tailles. Développeurs fonciers, architectes, économistes de la construction, responsables de travaux, conseillers commerciaux... toutes et tous se mobilisent pour bâtir les logements vertueux de demain.

À l'écoute des clients et au service de la qualité de vie

Nous mesurons pleinement les enjeux de notre activité, pour les personnes impliquées comme pour l'environnement. Nous mettons donc systématiquement l'accent sur les solutions pérennes, qui préservent et améliorent la qualité de vie de tous.

Parce que les projets d'acquisition de résidence principale ou d'investissement de nos clients représentent des étapes de vie importantes, nos conseillers sont entièrement à leur écoute et les accompagnent à chaque moment. Les futurs propriétaires ou investisseurs bénéficient ainsi de conseils avisés et personnalisés pour se constituer un patrimoine solide, rentable et durable.

10 AGENCES EN FRANCE



Une dynamique multi-régionale

Stradim a adopté dès 1996 une stratégie de croissance externe afin d'exporter son savoir-faire développé en Alsace dans des régions dynamiques, par l'acquisition de sociétés bénéficiant d'une solide notoriété dans l'Est Parisien, à Nantes et Toulouse, devenant ainsi un

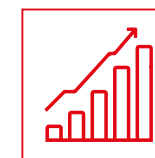
promoteur multi-régional. Nos équipes développent les opérations et accompagnent les clients dans leur achat depuis notre siège à Entzheim en périphérie de Strasbourg et nos agences de Haguenau, Melun, Metz, Mulhouse, Nancy, Nantes, Toulouse et Troyes.



**PROMOTEUR
CONSTRUCTEUR**



**PLUS DE 140
COLLABORATEURS
RÉPARTIS SUR 4 RÉGIONS**



**UN GROUPE COTÉ
EN BOURSE DEPUIS
L'AN 2000**

Agir pour rendre la ville plus durable

La transition écologique au cœur de notre savoir-faire

Nos programmes sont en première ligne de la transition écologique et énergétique. Le bilan carbone prend en compte le chantier et l'ensemble du projet, sur toute sa durée de vie. Nous employons des matériaux durables, visons la réduction des consommations d'eau et d'énergie, et adoptons des solutions d'isolation, de chauffage et de rafraîchissement bioclimatiques, économes et vertueuses... Les enjeux environnementaux font partie intégrante de notre métier et nous participons aux évolutions de l'espace urbain, comme l'essor des mobilités douces ou la végétalisation des villes.

Agir : plus qu'un devoir, c'est une évidence

Notre activité nous offre la capacité d'agir de manière responsable et durable pour l'environnement, et nous nous faisons une obligation de relever ce défi. Au-delà du respect des normes, l'ensemble de nos collaborateurs prend à cœur ces préoccupations et c'est tout naturellement qu'elles sont au centre de nos attentions : pendant la conception, durant la construction et bien entendu une fois les bâtiments livrés, dans leur usage quotidien.



ÉVOLUTIF ET DURABLE

Dès la conception, nous prenons en compte l'ensemble du cycle de vie de nos projets, et chacun de ses aspects. Nous sommes également attentifs aux évolutions la ville, à laquelle nos réalisations participent.

ENGAGÉ ET RESPONSABLE

Nous nous engageons à ce que chacune de nos réalisations soit à la hauteur des enjeux auxquels fera face la ville de demain.

CULTIVER LA CONFIANCE

Futurs propriétaires et occupants, résidents du quartier, élus et collectivités... Nos interlocuteurs sont multiples, mais tous nos échanges reposent sur une fondation solide : la confiance.

Stradim[®]



Nos agences

SIÈGE DU GROUPE STRADIM

3 rue Pégase - Aéroport de Strasbourg
67960 Entzheim
03 88 15 40 50

ALSACE - AGENCE DE HAGUENAU

6 rue de la Moder
67500 Haguenau
03 88 73 10 55

ALSACE - AGENCE DE MULHOUSE

3 rue Lefebvre
68100 Mulhouse
03 89 66 03 20

ALSACE - AGENCE DE STRASBOURG

258 avenue de Colmar
67000 Strasbourg
03 88 32 62 11

CHAMPAGNE - AGENCE DE TROYES

57 bis boulevard du 14 juillet
10000 Troyes
03 25 83 12 12

ÎLE-DE-FRANCE - AGENCE DE MELUN

24 place Saint-Jean
77000 Melun
01 60 66 23 20

LORRAINE - AGENCE DE METZ

70 rue aux Arènes
57000 Metz
03 87 57 52 57

LORRAINE - AGENCE DE NANCY

40 boulevard d'Austrasie
54000 Nancy
03 87 57 52 54

OCCITANIE - AGENCE DE TOULOUSE

Allée Jean Jaurès / 3 rue Caffarelli
31000 Toulouse
05 34 365 365

PAYS DE LA LOIRE - AGENCE DE NANTES

29 boulevard Guist'hau
44000 Nantes
02 40 72 55 84